

# 網址: www.nhi.gov.tw



衛生福利部中央健康保險署  
NATIONAL HEALTH INSURANCE ADMINISTRATION, MINISTRY OF HEALTH AND WELFARE

[回首頁](#) | [網站導覽](#) | [兒童園地](#) | [友善連結](#) | [人才招聘](#) | [English](#) | [行動版](#) | [RSS](#) | [FAQ](#) | [雙語詞彙](#) | [政風園地](#) | [回舊版](#)

[認識健保署](#) | [健保法令](#) | [資訊公開](#) | [e化圖書館](#) | [主題專區](#) | [資料下載](#) | [意見信箱](#) | [訂閱專區](#) | [QR-CODE](#)



## 好消息!

### 用健保卡也可以下載健康存摺囉!

### 趕快來了解您的就醫資訊

健康存摺、補充保費、健保卡



自104年1月1日起，中低收入戶等弱勢民眾之執行業務收入、利息所得、股利所得及租金收入之

[一般民眾](#) | [投保單位](#) | [醫事機構](#) | [藥材專區](#)



- 投保服務(含新生兒單一窗口作業)
- 網路申辦及查詢
- 保險費計算與繳納
- 欠費催繳異議
- 申辦健保卡
- 經濟弱勢協助措施
- 健保醫療服務
- 常見就醫自費項目
- 自墊醫療費用核退
- 就醫申訴服務
- 常見問答



[自費醫材比價網](#)

[病人意見分享](#)

[網路申辦健保卡](#)

[健康存摺 MY HEALTH BANK](#)

[二代健保](#)

重要訊息

more

活動園地

more

YouTube

「國外度假打工」持續加入全民健保，可享海外緊急醫療自墊費用核退

2014/12/22

東區業務組投保單位說業務說明會



## 申請的好處

- ☑ 申請最便利，隨時可下載！！
- ☑ 查詢最完整，健保卡狀況及領卡紀錄、保險費繳納明細、門住診資料…等持續增加中。




表單樣本瀏覽

觀看影音短片



## NEW 首次申請 - 新手上路 3 步驟

收合 ▲

注意事項：申請前，請先備妥**卡片**及**晶片讀卡機**。歡迎下載及列印封面(pdf檔 )與使用者手冊(pdf檔 )，doc檔 )。

### 1. 準備卡片

使用**健保卡**：  
首次使用請連至**健保卡網路服務註冊**

或使用**自然人憑證**：  
如有問題請連至**內政部憑證管理中心**



### 2. 準備讀卡機

如有問題請連至**內政部憑證管理中心-讀卡機安裝及使用**



### 3. 環境檢測與安裝

使用**健保卡**：**檢測1**、**檢測2**  
使用**自然人憑證**：**請點選**

完成！重新開啟IE瀏覽器並使用卡片登入。

## 卡片登入

## 公告事項

密碼：

\*請插入健保卡後按「確認」。

首次申請密碼 | 忘記密碼

- [重要通知]為提升資訊安全等級，本網站自104年5月25日起，僅支援IE瀏覽器8.0以上版本；仍在用IE6或IE7之使用者，未來將無法使用本網站服務，惠請儘早將IE瀏覽器版本升級！！
- 為防止您下載之健保資料意外洩漏，請避免安裝免費共享軟體(如：FOXY、EMULE、BT等)。

# 如何申請「健保卡密碼」

- 尚未申請「健保卡密碼」者，請先準備「健保卡」及戶口名簿上之「戶號」，至「健保卡網路服務註冊」系統申請密碼。

<https://cloudicweb.nhi.gov.tw/cloudic/system/Login.aspx>



好消息!  
用健保卡也可以下載健康存摺囉!  
趕快來了解您的就醫資訊



健康存摺、補充保費、健保卡



# 健保卡網路服務註冊網址：

<https://cloudicweb.nhi.gov.tw/cloudic/system/Login.aspx>

本系統目前僅提供IE瀏覽器!!本署為保障網路安全，本網站已停用SSL V3.0傳輸加密服務



衛生福利部中央健康保險署

NATIONAL HEALTH INSURANCE ADMINISTRATION  
MINISTRY OF HEALTH AND WELFARE

## 健保卡網路服務註冊

密碼

登入

清除

請插入健保卡後輸入密碼再按【登入】鈕

**首次登入請先申請**

[重寄確認信](#) [忘記密碼](#)

系統設定須知

1. [電腦環境檢測](#)
2. [下載元件安裝檔](#)
3. [健保卡網路服務註冊使用說明](#)

# 健保卡網路服務註冊-申請



衛生福利部中央健康保險署  
NATIONAL HEALTH INSURANCE ADMINISTRATION  
MINISTRY OF HEALTH AND WELFARE

## 健保卡網路服務註冊


### 健保卡網路服務註冊-申請

系統訊息	
* 健保卡卡號	<input type="text"/> <input type="button" value="讀取"/> 注意事項：請插入健保卡後，按『讀取』按鍵驗證健保卡
* 身分證號	<input type="text"/>
* 姓名	<input type="text"/>
* 戶號	<input type="text"/>
* 戶籍鄉鎮里鄰	<input type="text"/>
* 請輸入密碼	<input type="password"/> (請輸入至少6位數最多12位數，英數字皆可)
* 再次確認密碼	<input type="password"/>
聯絡電話	( <input type="text"/> ) - <input type="text"/> # <input type="text"/>
* 行動電話	<input type="text"/>
* E-Mail(主要)	<input type="text"/>
* E-Mail(備用)	<input type="text"/>

因與微軟郵件伺服器連線異常，建議不要填寫微軟e-mail信箱(如hotmail, livemail...)，以免無法收到本署寄發的信件。



## 健保卡網路服務註冊-申請

系統訊息	
* 健保卡卡號	<input type="text"/> <input type="button" value="讀取"/> 注意事項：請插入健保卡後，按『讀取』按鍵驗證健保卡
* 身分證號	<input type="text"/>
* 姓名	<input type="text"/>
* 戶號	<input type="text"/>
<div style="border: 1px solid blue; padding: 5px;"><p>Windows Internet Explorer</p><p> 您已完成申請並將在數分鐘後收到E-Mail確認信及行動電話認證碼，請開啟確認信中的連結啟用帳號，謝謝!</p><p style="text-align: center;"><input type="button" value="確定"/></p></div>	
聯絡電話	<input type="text"/>
* 行動電話	<input type="text"/>
* E-Mail(主要)	<input type="text"/>
* E-Mail(備用)	<input type="text"/>

因與微軟郵件伺服器連線異常，建議不要填寫微軟e-mail信箱(如hotmail, livemail...)，以免無法收到重要業務的信件。

# 點選「進入電子信箱認證畫面」 進行線上確認, 完成註冊程序

主旨: [衛生福利部中央健康保險署-健保卡網路服務註冊-認證通知信]

親愛的 張詠茵 您好：

您申請衛生福利部中央健康保險署一健保卡網路服務註冊 審核完成，為確保您的信箱可收到本署寄發的訊息，**請立即點選「進入電子信箱認證畫面」進行線上確認，以完成註冊程序。**在此特別提醒您，在未完成確認前，您所申請之帳號將不會生效，如您未於五日內完成電子信箱認證，本次申請即為無效須重新申請。若您有任何疑問，歡迎您電洽本署免付費服務電話：0800-030598，或在本署全球資訊網/[意見信箱](#)留言，本署將竭誠為您服務。

上述方式如無法進入認證畫面，請您直接點選下列連結：

<https://cloudicweb.nhi.gov.tw/cloudic/system/UserConfirm.aspx?cardid=000001346874&TICKET=027ZH4i232XiE6d2z22J8M2bPx92f52D2aK7m32N>

敬祝

身體健康 萬事如意

注意：本信件為系統自動寄發，請勿直接回覆

# 插入健保卡，完成認證



衛生福利部中央健康保險署  
NATIONAL HEALTH INSURANCE ADMINISTRATION  
MINISTRY OF HEALTH AND WELFARE

## 健保卡網路服務註冊

### 健保卡網路服務註冊-電子信箱認證

系統訊息	
*健保卡卡號	000001346874 <input type="button" value="讀取"/>
*身分證號	A22
*姓名	張長壽

注意事項：請插入健保卡後，按「讀取」按鈕驗證健保卡

網頁訊息

 認證成功，您可以按[回登入頁]按鈕後開始使用本系統服務!



# 網址: www.nhi.gov.tw



衛生福利部中央健康保險署

NATIONAL HEALTH INSURANCE ADMINISTRATION, MINISTRY OF HEALTH AND WELFARE

[回首頁](#) | [網站導覽](#) | [兒童園地](#) | [友善連結](#) | [人才招聘](#) | [English](#) | [行動版](#) | [RSS](#) | [FAQ](#) | [雙語詞彙](#) | [政風園地](#) | [回舊版](#)

[認識健保署](#) | [健保法令](#) | [資訊公開](#) | [e化圖書館](#) | [主題專區](#) | [資料下載](#) | [意見信箱](#) | [訂閱專區](#) | [QR-CODE](#)



## 好消息!

### 用健保卡也可以下載健康存摺囉!

### 趕快來了解您的就醫資訊

健康存摺、補充保費、健保卡



自104年1月1日起，中低收入戶等弱勢民眾之執行業務收入、利息所得、股利所得及租金收入之

[一般民眾](#) | [投保單位](#) | [醫事機構](#) | [藥材專區](#)



- 投保服務(含新生兒單一窗口作業)
- 網路申辦及查詢
- 保險費計算與繳納
- 欠費催繳異議
- 申辦健保卡
- 經濟弱勢協助措施
- 健保醫療服務
- 常見就醫自費項目
- 自墊醫療費用核退
- 就醫申訴服務
- 常見問答



[自費醫材比價網](#)

[病人意見分享](#)

[網路申辦健保卡](#)

[健康存摺 MY HEALTH BANK](#)

[二代健保](#)

重要訊息

more

活動園地

more

YouTube

「國外度假打工」持續加入全民健保，可享海外緊急醫療自墊費用核退

2014/12/22

東區業務組投保單位說業務說明會



## 申請的好處

- ☑ 申請最便利，隨時可下載！！
- ☑ 查詢最完整，健保卡狀況及領卡紀錄、保險費繳納明細、門住診資料…等持續增加中。




表單樣本瀏覽

觀看影音短片



## NEW 首次申請 - 新手上路 3 步驟

收合 ▲

注意事項：申請前，請先備妥**卡片**及**晶片讀卡機**。歡迎下載及列印封面(pdf檔 )與使用者手冊(pdf檔 )，doc檔 )。

### 1. 準備卡片

使用**健保卡**：  
首次使用請連至**健保卡網路服務註冊**

或使用**自然人憑證**：  
如有問題請連至**內政部憑證管理中心**



### 2. 準備讀卡機

如有問題請連至**內政部憑證管理中心-讀卡機安裝及使用**



### 3. 環境檢測與安裝

使用**健保卡**：**檢測1**、**檢測2**  
使用**自然人憑證**：**請點選**

完成！重新開啟IE瀏覽器並使用卡片登入。

## 以「健保卡+密碼」登入

## 公告事項

健保卡      自然人憑證

密碼：

\*請插入健保卡後按「確認」。

首次申請密碼 | 忘記密碼

- [重要通知]為提升資訊安全等級，本網站自104年5月25日起，僅支援IE瀏覽器8.0以上版本；仍在用IE6或IE7之使用者，未來將無法使用本網站服務，惠請儘早將IE瀏覽器版本升級！！
- 為防止您下載之健保資料意外洩漏，請避免安裝免費共享軟體(如：FOXY、EMULE、BT等)。



❖ 現在位置：[首頁](#) > 資料申請與下載

- 本系統提供台端保險計費類、保險繳納類與醫療類資料，依據各存摺資料特性，提供不同日期資料期間。【[詳細說明...](#)】
- 依據台端申請產製資料保留7日(例如：104年5月8日提出申請，請於104年5月15日23時59分前下載)，下載檔案密碼為您的「證號」(首碼英文為大寫)。


步驟一：[資料申請](#)

申請情形

~ 無資料 ~

步驟二：申請結果

下載明細

- 僅顯示最近一次申請結果資料，若要下載其他申請日期之申請結果資料，請點選上方「申請日期」前之「」圖示。



# 健康存摺

My Health Bank

[觀看影音短片](#)

10分鐘後點選「重新整理」按鈕

現在位置：[首頁](#) > 資料申請與下載

● 本系統提供台端保險計費類、保險繳納類與醫療類資料，依據各存摺資料特性，提供不同日期資料期間。【[詳細說明...](#)】

1. 本系統提供台端「[健保卡狀況及領卡紀錄](#)」與最近一年以被保險人身分投保之「[保費計費明細](#)」，於每月20日更新資料，例如：104年05月08日申請可查詢103年04月至104年03月之「[保費計費明細](#)」，以此類推；若於前述資料區間未以被保險人身分投保，則網頁訊息
  2. 本系統提供台端自申請日前2日起近二年特約醫院、診所及藥局等醫事機構申報及健保卡上傳之牙科就醫資料，例如：104年05月08日申請，可查詢103年05月01日至104年05月06日之牙科就醫資料，以此類推。(自申請日期104/02/25起提供本項資料)
  3. 本系統提供台端自申請日前2日起近二年特約醫院、診所及藥局等醫事機構申報及健保卡上傳之就醫資料，以此類推。(自申請日期104/03/14起新增合併資料)
- (1) [門診資料](#)：提供特約醫院及診所等醫事機構自104年1月1日起上傳台端之就醫資料，以此類推。(自申請日期104/03/14起提供本項資料)
- (2) [牙科健康存摺](#)：提供台端自申請日前2日起近二年特約醫院、診所及藥局等醫事機構申報及健保卡上傳之牙科就醫資料，例如：104年05月08日申請，可查詢102年05月01日至104年05月06日之牙科就醫資料，以此類推。(自申請日期104/03/14起提供本項資料)
- (3) [過敏資料](#)：提供特約醫院及診所等醫事機構自104年1月1日起上傳台端之過敏資料，故無104年1月1日前之資料。(自申請日期104/03/05起提供本項資料)



資料處理中，請於10分鐘後點選「重新整理」按鈕，查看申請結果！

確定

# 請先「勾選」下載資料

## 下載明細

- 僅顯示最近一次申請結果資料，若要下載其他申請日期之申請結果資料，請點選上方「申請日期」前之「🔍」圖示。
- 以下為 104/5/27 申請結果資料，可下載期間為 104/5/27 至 104/6/3。

類別	健康存摺明細	資料起迄期間	狀態
保險計費	健保卡狀況及領卡紀錄	<input checked="" type="checkbox"/> 合併資料(103/05-104/05)	可下載
保險計費	保費計費明細	<input checked="" type="checkbox"/> 合併資料(103/05-104/04)	可下載
保險繳納	保險費繳納明細	<input checked="" type="checkbox"/> 合併資料(103/05-104/05)	可下載
醫療△	門診資料	<input checked="" type="checkbox"/> 合併資料(103/05-104/05) <input type="checkbox"/> 單月份資料 	可下載
醫療△	住診資料		無資料
醫療△	牙科健康存摺	<input checked="" type="checkbox"/> 合併資料(102/05-104/05) <input type="checkbox"/> 單月份資料 	可下載
醫療	過敏資料		無資料
醫療	器捐或安寧緩和醫療意願		無資料
醫療	預防接種存摺		無資料

簡易選取所有存摺，具△項次則勾選「合併資料」。


下載



※ 具△項次提供2種資料模式：「合併資料」與「單月份資料」，「合併資料」則包含所有「單月份資料」的內容。

※ 下載檔案密碼為您的「身分證號」，首碼英文為大寫。

# 點選「下載」→「儲存」 →儲存至桌面或D槽

## 下載明細

- 僅顯示最近一次申請結果資料，若要下載其他申請日期之申請結果資料，請點選上方「申請日期」前之「」圖示。
- 以下為 104/5/27 申請結果資料，可下載期間為 104/5/27 至 104/6/3。

類別	健康存摺明細	檔案下載	狀態
保險計費	健保卡狀況及領卡紀錄	<div style="border: 1px solid blue; padding: 5px;"> <p><b>檔案下載</b></p> <p>是否要開啟或儲存這個檔案?</p> <div style="display: flex; align-items: center;">  <div> <p>名稱: 健康存摺_1040527.zip</p> <p>類型: zip Archive, 25.4KB</p> <p>從: med.nhi.gov.tw</p> </div> </div> <div style="display: flex; justify-content: center; margin-top: 10px;"> <span>開啟舊檔(O)</span> <span>儲存(S)</span> <span>取消</span> </div> <p><input checked="" type="checkbox"/> 開啟這類檔案之前，一定要先問我(W)</p> <div style="border: 1px solid gray; padding: 2px; margin-top: 5px;"> <p> 雖然來自網際網路的檔案可能是有用的，但是某些檔案有可能會傷害您的電腦。如果您不信任其來源，請不要開啟或儲存這個檔案。<a href="#">有什麼樣的風險?</a></p> </div> </div>	可下載
保險計費	保費計費明細		可下載
保險繳納	保險費繳納明細		可下載
醫療△	門診資料		可下載
醫療△	住診資料		無資料
醫療△	牙科健康存摺		可下載
醫療	過敏資料		無資料
醫療	器捐或安寧緩和醫療意願		無資料
醫療	預防接種存摺		無資料

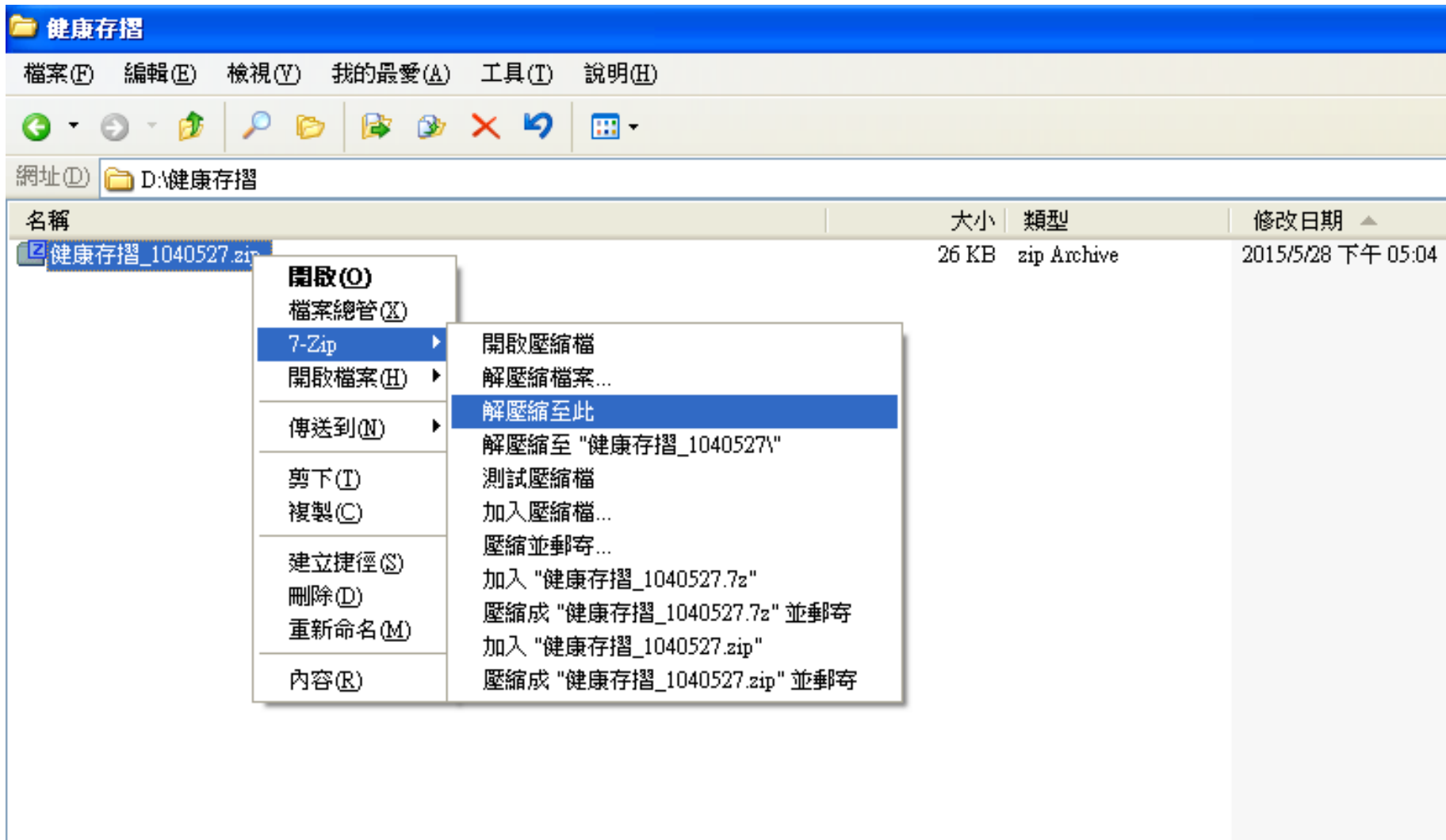
簡易選取所有存摺，具△項次則勾選「合併資料」。

下載

※ 具△項次提供2種資料模式：「合併資料」與「單月份資料」，「合併資料」則包含所有「單月份資料」的內容。

※ 下載檔案密碼為您的「身分證號」，首碼英文為大寫。

# 按右鍵→選7-Zip→解壓縮至此



# 輸入密碼(身分證號首碼英文大寫)

網址(D) D:\健康存摺

名稱	大小	類型	修改日期
健康存摺_1040527.zip	26 KB	zip Archive	2015/5/28 下午 05:04
健保卡狀況及領卡紀錄_1040527.html	0 KB	HTML Document	2015/5/28 下午 05:06

0% 正在解壓縮 D:\健康存摺\健康存摺\_1040527.zip

經過時間: 130 KB  
剩餘時間:  
檔案: 0 B  
0 B

健保卡狀況及領卡

輸入密碼

輸入密碼:

顯示密碼(S)

OK Cancel

背景作業(B) 暫停(P) 取消(C)

密碼：  
身分證號首碼  
英文大寫



# 直接點選即可開啟

網址(D) D:\健康存摺

名稱	大小	類型	修改日期
ihke0001.gif	7 KB	GIF 影像	2015/5/28 下午 05:01
ihke0002.gif	5 KB	GIF 影像	2015/5/28 下午 05:01
牙科健康存摺_1040527.html	37 KB	HTML Document	2015/5/28 下午 05:01
門診資料_1040527.html	46 KB	HTML Document	2015/5/28 下午 05:01
保費計費明細_1040527.html	27 KB	HTML Document	2015/5/28 下午 05:01
保險費繳納明細_1040527.html	7 KB	HTML Document	2015/5/28 下午 05:01
健保卡狀況及領卡紀錄_1040527.html	0 KB	HTML Document	2015/5/28 下午 05:06
健康存摺_1040527.zip	26 KB	zip Archive	2015/5/28 下午 05:04

類型: HTML Document  
修改日期: 2015/5/28 下午 05:06  
大小: 0 個位元組